





Materialien und Ideen zum Thema

Kakao / Schokolade



1. Die **Kakaokoffer** enthalten Anschauungsmaterial rund um die Schokolade, z.B. eine getrocknete Kakaoschote, Gläser mit Kakaobohnen, Kakaoschrot, Kakaopulver, Kakaobutter, dazu Videos, CD-ROMs, Folien, Unterrichtseinheiten, Informationsmaterial und Bücher, die im Folgenden teilweise vorgestellt werden. Viele der Materialien können auch einzeln ausgeliehen werden.

2. Das Material des **Info-Zentrum Schokolade** umfasst eine Broschüre, einen Video-Film, 27 min., sowie eine CD-ROM mit Unterrichtsmaterial, Folien und Schülerarbeitsbögen. Schwerpunkt liegt auf den technischen Abläufen in Handel und Produktion. Das Material kann auch kostenlos bestellt werden unter: www.infozentrum-schoko.de



3. Ebenfalls vom Info-Zentrum Schokolade ist die Folienmappe **Vom Kakaobaum zur Schokolade** für den Wirtschafts- und Arbeitskundeunterricht. Sie enthält 12 Folien, Lehrerbegleitheft und Schülerarbeitsbögen. www.infozentrum-schoko.de


4. Unterrichtseinheiten des Projektes **Eine Welt in der Schule**. Das Heft 4 / 1998 hat Kakao/Schokolade zum

Schwerpunkt. 1. „Die Speise der Götter im Unterricht“ gibt eine Einführung. 2. „Kakao und Schokolade“ enthält Hintergrundinformationen. 3. „Wo die Schokolade wächst“, Projekt für 1. Schuljahr. 4. Kakao/Schokolade und Ghana in Bausteinen“ für Klasse 3. www.weltinderschule.uni-bremen.de/frameset.htm




5. **Schokolade - Ein bitterer Nachgeschmack**. Diese Materialmappe aus dem BLK-Programm 21 enthält einen Vorschlag für Projektunterricht mit Stationenlernen, ausgerichtet auf die 6. Schulstufe. Es werden globale, soziale und ökologische Zusammenhänge unseres Konsumverhaltens aufgearbeitet. Erprobt wurde die Einheit außerhalb des normalen Schulbetriebs in einem Waldheim. 2002 http://www.dekade.org/transfer_21/wsm/06.pdf

6. **Schokolade Materialien für Bildungsarbeit und Aktionen**, eine 36-seitige Loseblatt-Sammlung über Kakaoproduktion und Kakao-Weltmarkt mit zahlreichen Fotos und Schaubilder. Der Faire Handel mit Kakao und Zucker und die Auswirkungen wirtschaftlicher und politischer Entscheidungen in Europa auf die Produzenten stehen im Mittelpunkt. Transfair 2003



7. **Wo die Schokolade wächst**. Ravensburger Verlag, 2005. Zu diesem **Sachbilderbuch** hat der Verlag zugleich „**Materialien zur Unterrichtspraxis**“ ab Klasse 2 herausgegeben. Diese enthalten Vorlagen für die Gestaltung eines Themenheftes oder Portfolio, gemeinsame Aktionen, Rätsel etc., aber auch einen Hinweis auf die Folgen der niedrigen Preise für die Kakaobauern und auf den Fairen Handel.



8. Schokolade - Eine Aktivmappe. Verlag an der Ruhr 1995. 86 S. Die Themenüberschriften lassen die Schwerpunkte erkennen: Schokolüste, Kakao-Kalkulationen, Schokolonialismus, Schokoleben, Schokofairness und schließlich Projekt Schokotown. Zielgruppe sind die Schüler/innen von 10 - 16 Jahren.

9. Lasst uns nach Ghana gehen. Schule & Mission, Heft 2 / 2002, herausgegeben vom Kindermissionswerk. Dieses Heft enthält

neben einem Beitrag zu Kakao: „Die Kinder in den Anbauländern kennen die Süße der Schokolade nicht,“ eine Fülle von Materialien und Anregungen zu Ghana als einem der Hauptanbauländern mit Liedern, Geschichten, Sprichwörtern, Stoffmustern, Spielen usw. Zielgruppe: Grundschule. Kann kostenlos bezogen werden unter: www.kindermissionswerk.de



10. Schokolade - die bittersüße Fairsuchung? Ebenfalls vom Kindermissionswerk herausgegeben, zeitgleich mit obigem Heft, mit der Zielgruppe Kindergarten, 52 Seiten. Eine Handreichung mit vielen brauchbaren Vorschlägen und Informationen www.kindermissionswerk.de

11. Frucht vom goldenen Baum. Kakao aus Fairem Handel, Video, Transfair, 13 Minuten, über den Kakaoanbau in Ghana und die Auswirkungen des Fairen Handels bei den Produzenten.


Weitere Materialien



12. Schokologie Verbraucherzentrale NRW, 2006. Sehr gut einsetzbares Unterrichts- und Aktionsmaterial für die Klassenstufen 3 und 4. Gut aufbereitete Stationen ermöglichen, das Thema Schokolade von verschiedenen Perspektiven her anzugehen. Die Arbeitsmappe wird durch eine CD-ROM ergänzt, auf der weitere Materialien zu finden sind.

13. Das Kakaospiel. Ein Handelsspiel ab Klasse 7. Lässt die Schüler/innen die verschiedenen Bereiche der Kakaoproduktion, Handel, Schokoladenfabrikation bis zum Einzelhandel erleben. Ab 18 Teilnehmer. Kann auch sehr gut bei einem Besuch der Bramfelder Laterne gespielt werden.

14. Schokolade wächst auf Bäumen? Lehrerheft und Schülermaterial, Oroverde 2005, für die Klassen 3-4. Es geht um die Tiere des Regenwaldes und um den Kakao- baum als eine ganz besondere Pflanze. Eine Geschichte in Briefform bietet einen Einstieg in die Arbeit mit Arbeitsblättern. Das Material ist auch für eine Projektwoche geeignet. Kostenlosen Bezug unter: www.oroverde.de/lehrer/materialien/materialpakete.html



Informationen über die Schokoladenaktionen unter: www.eine-welt-info.de/hhfair07



Hamburg 2007mal fair und weitere Materialien

Infozentrum Globales Lernen

Das Infozentrum Globales Lernen der Bramfelder Laterne hält Unterrichtsmaterialien aller Art, Spiele, Lernkoffer, Dias, Folien, CD-ROMs usw. für Lehrer/innen und Leiter/innen von Projekten und Workshops zum kostenlosen Verleih vor, ausgerichtet vorrangig an dem Aufgabenfeld Globales Lernen in den Rahmenplänen der Hamburger Schulen. Insgesamt stehen etwa 3.000 Materialien zur Verfügung. Beratung ist möglich. Materialsuche auch über das Portal www.globales-lernen.de.

Mit der Klasse in die Bramfelder Laterne

Zu den Themen Kakao/Schokolade und/oder Fairer Handel, aber auch vielen anderen Themen wie zum Beispiel Orangensaft, Gewürze (Curry mischen), Kaffee (rösten), Textilien, Kinderarbeit, Fußball usw. kann ein Besuch in der Bramfelder Laterne durchgeführt werden, die zugleich ein gutsortierter Weltladen ist. Es gibt wechselnde Themenschwerpunkte.



Bramfelder Laterne, Weltladen und Infozentrum Globales Lernen

Berner Chaussee 58, 22175 Hamburg, Tel. und Fax: 040-641 50 23

www.bramfelderlaterne.de, info@bramfelderlaterne.de

Öffnungszeiten: Mo - Fr 15 - 18 Uhr; Mi + Sa 10 - 13 Uhr